

LOUVRE

MA VENUE AU LOUVRE IMAGE PAR IMAGE



JE VIENS AU LOUVRE
EN VOITURE

JE PRENDS UN PAM OU UN TAXI

1.



Je me fais déposer en voiture devant le musée. Il y a un emplacement de dépose-minute au rond-point du Carrousel.

2.



Face à moi je vois la Pyramide du Louvre.
Je me présente devant la **file d'attente prioritaire**.

3.




Je peux entrer par l'accès prioritaire.

4.




Je passe les contrôles de sécurité.

5.



Je descends par les escalators ou l'escalier pour aller aux espaces d'accueil du musée.

6.



Je me dirige vers l'espace **Assistance**.


JE PRENDS MA VOITURE

1.



Je me gare au **parking du Carrousel**.
L'entrée du parking est au **1 avenue du Général-Lemonnier**.

2.



Les panneaux indiquent la **sortie**.

3.




Je prends l'ascenseur.
J'appuie sur le bouton qui indique **musée du Louvre**.

4.




Je traverse la grande salle devant moi jusqu'au bout.

5.



J'arrive dans la **galerie du Carrousel**. Les panneaux indiquent la direction vers l'entrée du musée.

6.




Je traverse la galerie commerciale vers la **pyramide inversée**.

7.



J'accède au musée du Louvre par l'entrée prioritaire.

8.



Je remonte l'allée jusqu'aux espaces d'accueil sous la Pyramide et je me dirige vers l'espace Assistance.